




Pirkėjo informacinis vadovas





Gerbiamas pirkėjau!

Avalynėje pateikiamus piktograminius žymėjimus reikia suprasti taip:

1. Gaminio pagrindinių dalių ir jų gamyboje naudojamų medžiagų žymėjimas:

Avalynės dalys	Piktograma
Viršus: išorinė avalynės dalis, jungiama su padu	
Pamušalas ir vidpadis: avalynės vidinės dalys	
Išorinis padas: avalynės viršutinės dalies apačia, kuri susiduria su dėvėjimu	

Avalynės pagrindinių dalių medžiagų žymėjimas:

Avalynės medžiagos	Piktograma
Natūrali oda: iš gyvūninės odos pagaminta medžiaga, apdorota rauginimu	
Dengta oda: oda, kurios paviršiaus danga neviršija 1/3 bendro gaminio storio, bet yra storesnė nei 0,15 mm	
Natūralūs ir sintetiniai tekstilės gaminiai: tekstilės ir panašūs gaminiai, priklausantys direktyvos 71/307/EEC taikymo sričiai	
Kitos medžiagos: visos kitos medžiagos, kurios nepriskiriamos ankstesnėms kategorijoms (pvz., dirbtinė oda, plastikas)	

2. Valymo ir priežiūros rekomendacijos

Reguliarus valymas ir priežiūra yra neatsiejama tinkamo avalynės naudojimo dalis. Pateikiame keletą praktinių patarimų.

- **Viršus**
 - **Nubukas ir zomša:** nešvarumus pašalinti šepetėliu. Nublizgėjusias vietas atnaujinti zomšos šepetėliu. Taip pat turime specialių valymo ir spalvos atnaujinimo priemonių.
 - **Lakuota oda:** valyti minkštu šepetėliu arba šluoste; batų kremo nenaudoti.

- **Kita oda:** valyti minkšta šluoste ar minkštu šepetėliu, prireikus – kietesniu šepetėliu. Ant nuvalyto paviršiaus plonu sluoksniu užtepti tokios pat spalvos arba bespalvų batų kremą. Po kelių minučių nublizginti.
- **Perdirbta oda:** pagaminta iš pramoninių odos atliekų. Sudėtyje daugiau nei 70 % natūralių odos pluoštų, tvirta, išlaiko tikros odos išvaizdą.
- **Dirbtinė oda:** valyti vandeniu be muilo ar ploviklių. Išdžiūvus nuvalyti minkšta šluoste. Batų kremo nenaudoti.
- **Tekstilė:** nešvarumus valyti minkštu šepetėliu. Stipresnius nešvarumus valyti kempinėle ir neutraliu plovikliu. Tekstilinių batų negalima skalbti skalbyklėje! Impregnavimo priemonės padidina atsparumą vandeniui ir purvui.

Sportinė avalynė: paprastai pagaminta iš kombinuotų medžiagų (sintetinė tekstilė, dirbtinė oda). Nešvarumus valyti drėgna kempinėle.

Padas

- **Odinis padas:** valyti šepetėliu.
- **Dirbtinis padas:** valyti drėgna šluoste.

Pamušalas

Kai kuriuose vasariniuose modeliuose pamušalo nėra. Kai kurie pamušalai gali dažyti kojines ar pėdkelnes. Tai sumažinama keičiant batus ir leidžiant jiems išdžiūti. Rekomenduojama avėti pamušalo spalvai derančias kojines.

DĖMESIO! Natūralios odos viršus ir siūta konstrukcija neužtikrina atsparumo vandeniui.

3. Avalynės naudojimas ir paskirtis

Dažniausiai dėvima laisvalaikio lauko avalynė, kuri skirstoma taip:

- **Pavasarinė–rudeninė avalynė:** skirta dėvėti pavasarį ir rudenį, išskyrus žiemos sąlygas.
- **Žieminė avalynė:** pagal konstrukciją ir medžiagas tinkama nuolat dėvėti žiemą.
- **Vasarinė avalynė:** pagal konstrukciją ir medžiagas tinkama nuolat dėvėti vasarą.

Kitos rūšys:

- **Proginė avalynė:** skirta trumpam nešiojimui, labiau orientuota į estetiką. Reikalauja ypatingo atsargumo. Į ją įeina ir odiniu padu batai, kurie nėra atsparūs vandeniui.
- **Medvilniniai batai:** skirti dėvėti vasarą tik sausu oru. Nėra atsparūs vandeniui.
- **Laisvalaikio ir sportinė avalynė:** skirta aktyviam judėjimui ar konkrečiai sporto veiklai (bėgimui, tenisui, aerobikai). Nerekomenduojama dėvėti visą dieną ar kasdien!
- **Šlepetės ir namų avalynė:** skirta tik dėvėjimui patalpose.

4. Dėvėjimo patarimai

- Matuotis reikia abu batus. Per siauri ar per platūs batai gali būti nepatogūs ir greičiau prarasti formą.
- Avėti batus tik visiškai atlaisvinus (atrišus raišteliu, atsegus sagtis, nuleidus užtrauktuką). Taip pat nusiauti. Nevykdant šių nurodymų batai gali būti pažeisti.
- Dėvėti oro sąlygoms tinkamą avalynę.
- Po dėvėjimo suformuoti batus (pvz., įdėti laikiklį ar popierių), išimti vidpadį, jei tai įmanoma.
- Sušlapusią avalynę džiovinti kambario temperatūroje, nešildyti prie radiatoriaus.
- Lakuoti ir dirbtinės odos batai nėra skirti visos dienos dėvėjimui. Jei įmanoma – pasikeisti į patogesnius.
- Odinis padas sugeria drėgmę. Prieš avint įsitikinti, kad visiškai išdžiūvęs. Nedėti džiūti ant plastiko. Rekomenduojama džiovinti ant medinės grotelės.
- Užtrauktuko netempti jėga – sutepti parafinu ar žvakės vašku.
- Smulkius pažeidimus taisyti nedelsiant.
- Saugoti avalynę nuo aštrių daiktų – įbrėžimai gali likti visam laikui.
- Natūralios odos pamušalas gali dažyti kojines. Toks dažymas nėra gamybos defektas. Medvilninės kojinės padeda to išvengti.
- Nelaukti, kol kulnas ar padas visiškai nusidėvės – taisyti laiku!

Garantija

Garantija taikoma tik aiškiems gamybos defektams. Įprastas nusidėvėjimas nėra gamybos defektas.

Kontakt:

UAB LT Baldai
Kęstučio g. 41A, Vilnius

info@ltvaikas.lt

Platintojas:

Agas Footwear Kft.
1144 Budapest Egyenes utca 6.

sales@agasfootwear.com

www.ddstep.hu